

## Los 7 mejores programas para editar videos

Si eres un apasionado del cine, la televisión y la producción audiovisual estás en el lugar correcto. En este artículo vamos a realizar un viaje a través de **los 7 mejores programas para editar video** que existen actualmente. Unos serán más complejos y necesitarán de un mayor aprendizaje que otros pero todos nos serán de gran utilidad a la hora de ensamblar nuestras piezas de vídeo digital.

### Adobe Premiere Pro

Entre los principales **programas para editar videos** comenzaré hablando del programa por excelencia de la Suite de Adobe. **Adobe Premiere Pro** es un potente **software de edición de video** con infinitas posibilidades. Con él podremos desde crear sencillos videos con música, texto y efectos sonoros hasta conseguir elaboradas producciones gracias a su amplia gama de controles de exposición, colores, audio y su completo listado de efectos y transiciones.

Quizá sea el programa que más conocimiento previo necesite, pero nada que con un poco de práctica no nos permita realizar nuestros proyectos.

### Camtasia Studio

Este **software de edición de video** de TechSmith es probablemente una de las mejores opciones para iniciarnos en la creación de videos. Posee una **interfaz muy sencilla e intuitiva**, una galería de plantillas de video y audio mediante las que solamente necesitamos añadir nuestros clips, un control de audio básico pero eficaz, un pack de transiciones muy interesantes y sencillos efectos de zoom que son muy útiles, entre otras cosas, para la creación de video tutoriales. Destacamos que Camtasia Studio nos da la **posibilidad de capturar la pantalla del ordenador** para grabar lo que estamos haciendo.

### Final Cut

Podríamos decir que Final Cut es el **programa de edición de video** homólogo a Premiere, pero para **sistemas Mac** (aunque la suite de Adobe también está

disponible para este sistema operativo). También necesita algo de práctica ya que está destinado a la producción de video profesional. Esto no significa que no se puedan crear piezas sencillas, sino que su aprendizaje requiere más esfuerzo y conocimientos de edición previos.

### iMovie

Uno de los **mejores editores de vídeo** en cuanto a sencillez. iMovie es el software que viene preinstalado en los equipos Mac. No es un programa para realizar grandes obras pero tiene suficientes opciones para la elaboración de una pieza de video de calidad. Cuenta con plantillas en las que tan solo necesitamos añadir nuestros clips de video o fotografías, algo bastante útil si no tenemos muchos conocimientos o tiempo para dedicar a la edición. Importante destacar que soporta la opción de **Chroma Key**, muy interesante a la hora de sustituir el fondo de nuestro videos.

### Pinnacle Studio

**Pinnacle Studio** combina la potencia de edición profesional con una interfaz intuitivo lleno de precisos controles de efectos, gran variedad de los mismos y unas estupendas herramientas de gestión de color. Sin duda, este software nos invita a la creatividad y produce unos resultados muy dignos. Es una opción a tener muy en cuenta.

### Sony Vegas

Este **programa de edición de video** es una potente herramienta cuya interfaz nos recuerda un poco a Adobe Premiere pero no tiene tanta complejidad a la hora de su manejo. Nos permite crear múltiples capas de audio o video, aplicar una gran variedad de transiciones entre clips y realizar buenos ajustes de color, escala, posición, audio... En definitiva, un potente editor de video, de los más usados junto a Premiere y Final Cut.

## Windows Movie Maker

Para terminar la lista no podemos olvidar el programa que antaño venía preinstalado con el sistema operativo Windows (se puede descargar de forma independiente actualmente), que se caracteriza por su sencillez. Al igual que el iMovie de Mac, no es un **programa de edición de video** destinado a creaciones profesionales pero tiene suficientes opciones que nos permiten elaborar composiciones audiovisuales más que interesantes.

Como hemos visto, tenemos muchas opciones a la hora de elegir entre los **mejores editores de vídeo** en el mercado según se ajusten a nuestras necesidades. Con todos los programas mencionados en este artículo podremos realizar videos profesionales (dejando a un lado iMovie y Windows Movie Maker) que cumplirán de sobra con nuestras expectativas. Si por el contrario nuestro objetivo en la creación de vídeos domésticos, ya sea por hobby o para conservar un bonito recuerdo, **iMovie y Windows Movie Maker** son las dos mejores opciones.

---

## 8 aplicaciones para editar videos desde el celular

Opciones gratuitas para recortar clips, añadir stickers, transiciones, música y voz en off. Las más destacadas para iOS, Android y Windows Phone

El móvil es una central de tareas polifuncional. Desde allí se pueden enviar textos, responder mails y, claro, navegar por las redes sociales. Estas plataformas se volvieron cada vez más visuales.

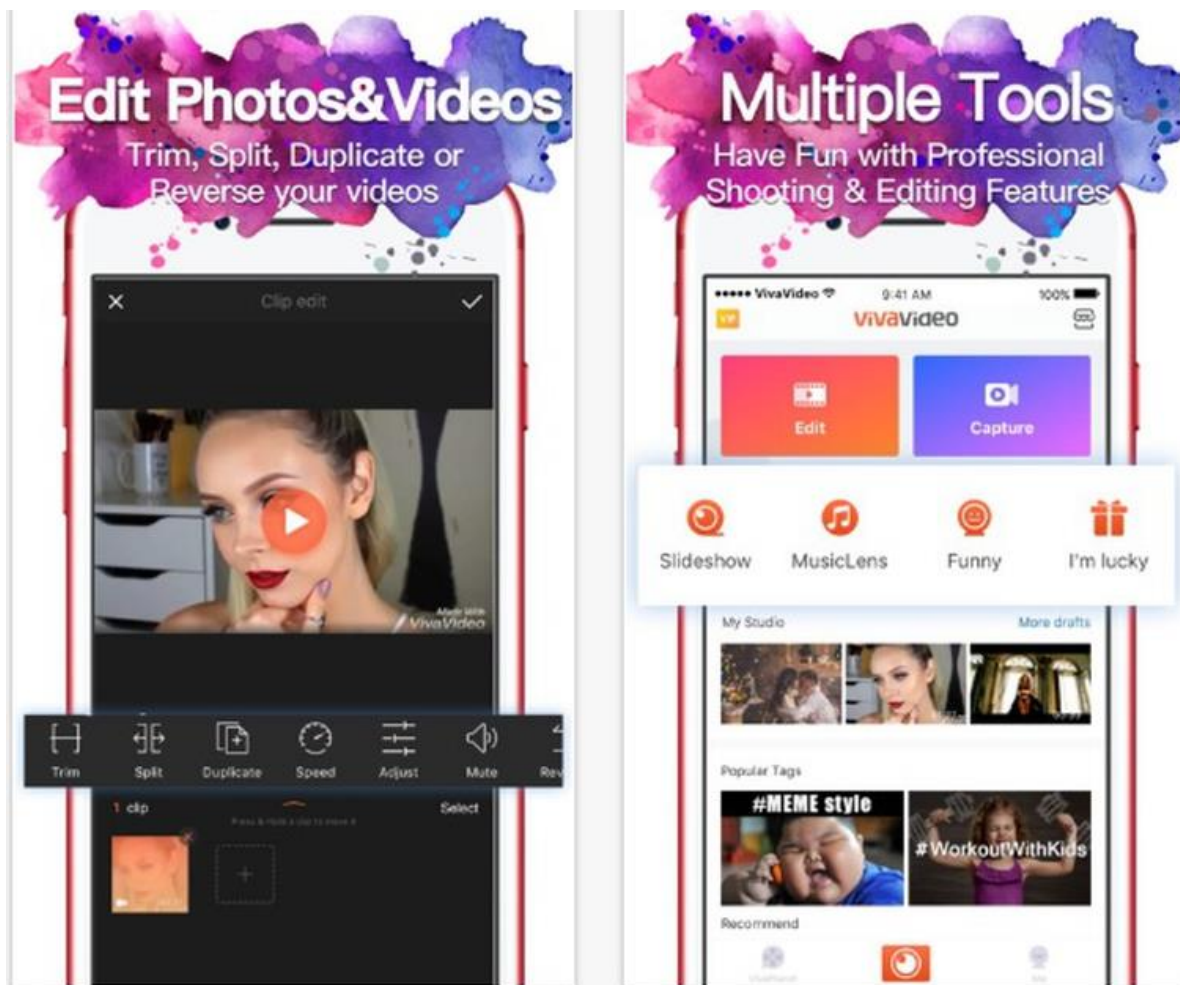
El mundo entero es cada vez más visual: se incrementó el consumo de videos desde el teléfono y lo que más se comparte en Facebook, Snapchat o Instagram son clips cortos y con filtros.

Si bien las redes sociales integran herramientas para modificar los videos desde ahí, siempre es útil contar con una aplicación para generar clips que sean un poco más complejos.

Existen diversas aplicaciones para hacer clips que incluyan varios videos, fotos, transiciones, filtros, subtulado, música de fondo y hasta voz en off.

Los resultados son excelentes. Casi no hay diferencias con un video realizado con un programa de edición profesional y en computadora.

## 1. VivaVideo



Tiene múltiples opciones y una interfaz muy sencilla de usar. Es una de las aplicaciones más completas que hay. Es posible armar material con videos, fotos y transiciones. Cuenta con más de 200 efectos incluyendo stickers animados y plantillas temáticas. A su vez tiene un efecto selfie para optimizar la iluminación de manera automática.

Está disponible para [iOS](#), [Android](#) y [Windows Phone](#).

## 2. KineMaster



Es un editor de video profesional que permite hacer de todo: soporta múltiples capas de videos, audio, texto e imágenes. Incluye herramientas para recortar clips, añadir transiciones e incorporar filtros.

Está disponible para [iOS](#) y [Android](#).

### 3. iMovie



Es una herramienta súper completa y con una interfaz muy sencilla de usar. Permite editar fotos, videos, musicalizar clips, añadir transiciones, títulos y grabar voz en off. También es posible modificar la velocidad del video para acelerar o desacelerar. Es gratuita y no incluye marca de agua.

Está disponible para [iOS](#).

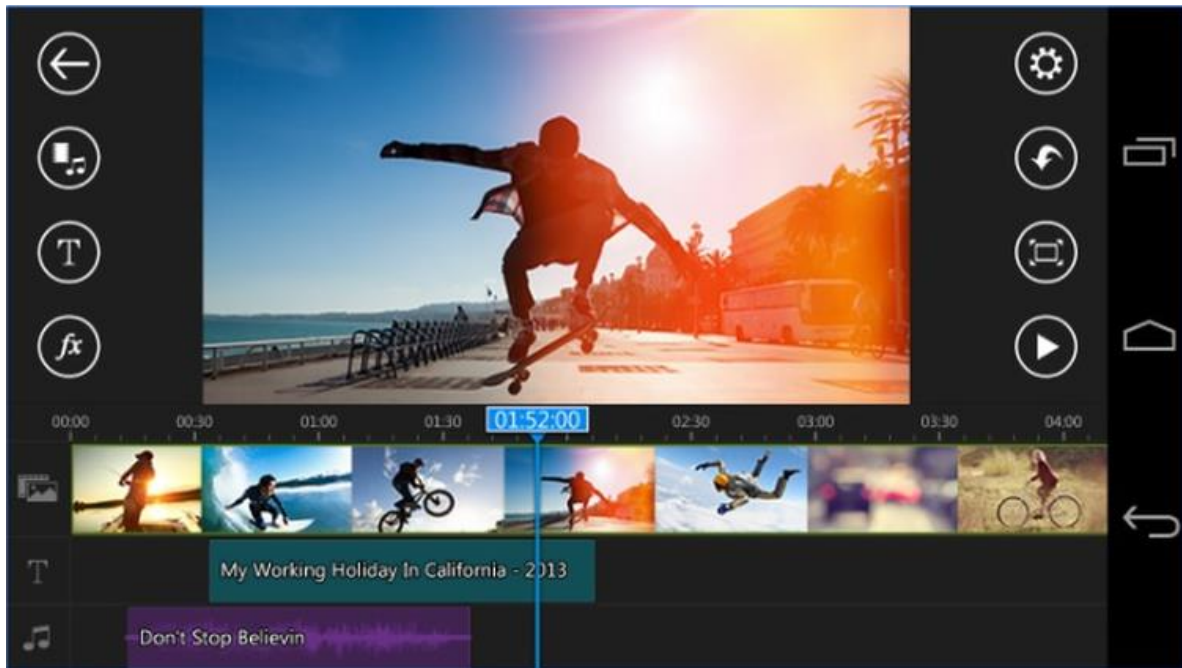
### 4. FilmoraGo



Permite armar clips con fotos y videos. Además cuenta con plantillas para darle diferentes estilos al contenido. Es sencilla de usar, se pueden hacer cortes, silenciar audio, añadir música y texto. La versión gratuita incluye la marca de agua.

La aplicación está disponible para [iOS](#) y [Android](#).

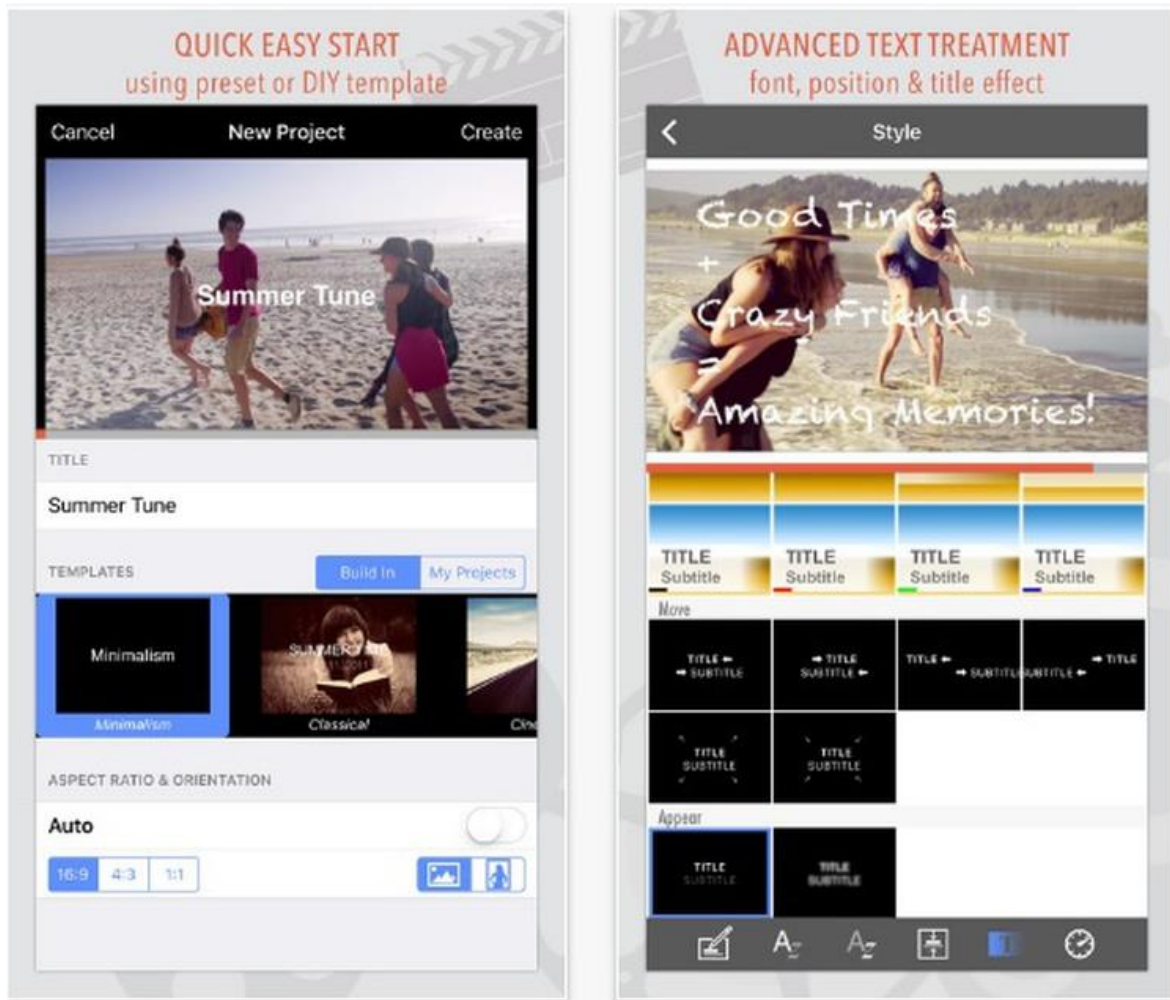
## 5. Power Director



Ofrece una interfaz sencilla para cortar videos, añadir fotos, gráfica y sumar sonido. Tiene más de 35 efectos para los clips y un menú con 60 transiciones posibles. A su vez, se puede exportar los videos en full HD.

Su versión gratuita tiene marca de agua y está disponible para [Android](#) y [Windows Phone](#).

## 6. Reel Director



Ofrece todas las características de un editor de videos completo como la posibilidad de ensamblar diversos clips e imágenes, y añadir música. También se puede acelerar o disminuir la velocidad del material, incorporar transiciones, filtros y textos.

Está disponible para [iOS](#)



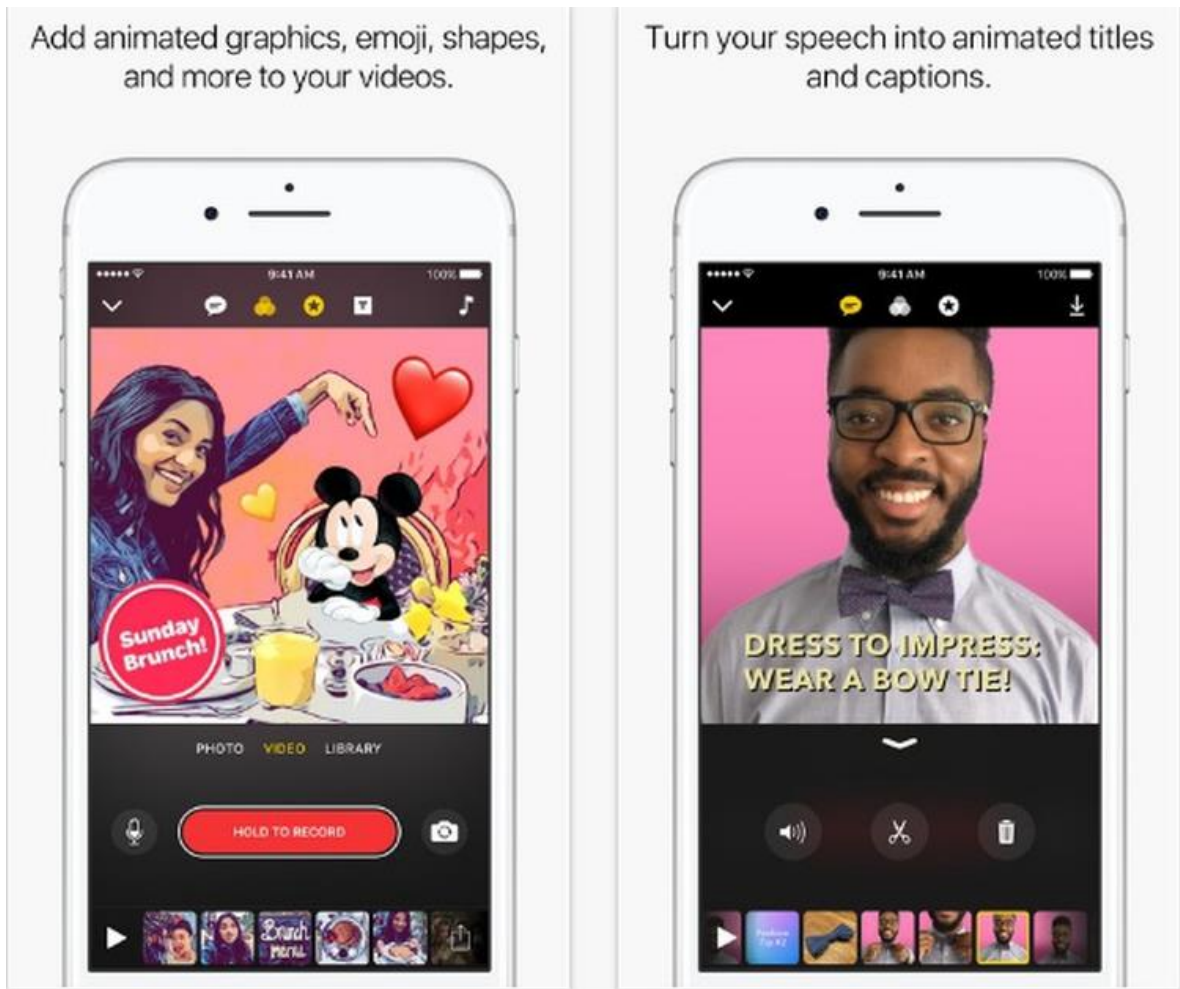
## 7. Movie Edit Touch



Al igual que en los casos mencionados anteriormente, es posible recortar clips, añadir fotos, transiciones y textos. Ofrece una opción premium, que es paga, con más funcionalidades.

Está disponible para [Android](#) y [Windows Phone](#).

## 8. Clips



Clips es un editor de fotos y videos que permite crear clips muy originales y en pocos pasos. Es posible cortarlos así como añadirles stickers, filtros y música. Y lo más interesante es que se puede hablar mientras se edita y el software, automáticamente, traduce lo que se dice en formato de texto.

Esta disponible para [iOS](#).